

# FELSŐBÜKI NAGY PÁL

## ALSÓ TAGOZATOS TANULMÁNYI VERSENY

Bük, 2022. május 13.

### ÉRTŐ OLVASÁS – 1. OSZTÁLY

név: .....

iskola: .....

#### A piros kalapos kisbékák

Élt egyszer két kisbéka a Zöld völgyben. A kisebbik panaszkodott.

- Nagyon unom már, hogy minden ruhám csupa zöld! – mondta kényesen. Az idősebbik, hogy kedvében járjon, titokban egy vendégséget szervezett, ahová csupa piros ruhájú vendéget hívott meg. Maguknak is piros kalapot varratott. Nemsokára jött is a katicabogár, a piros bóbitás harkály és a légyölő galóca.

- Ej, csak sírás ne legyen a vége! – szemlélte őket messziről az öreg, tapasztalt béka.
- Kelep! Itt vagyok! – érkezett meg a gólya.- Piros a csizmám, piros a csőröm, nekem is szól hát a meghívás!

Ekkor észrevette az ugrándozó kis piros alakokat.

- Magától sétáló kalapok? – csodálkozott a gólya.
- Dobjátok le gyorsan azokat a piros kalapokat! – kiáltott rájuk egy nagy, zöld levél rejtekéből a bölcs, öreg béka.

A kisbékák gyorsan ledobták piros kalapjukat, és beugrottak a vízbe.

Ott kuksoltak a zöld víz mélyén, zöld ruhában, beleolvadva a sok-sok zöldbe.

Aligha kívánnak maguknak egyhamar piros kalapot!

A mese elolvasása után oldd meg a következő feladatokat!

1. Hol játszódik a történet? Húzd alá a helyes választ!

Zöld mezőben

Zöld erdőben

Zöld völgyben

2. Mit csinált a kisebbik béka? Keretezd be a helyes választ!

kuruttyolt

panaszkodott

ugrándozott


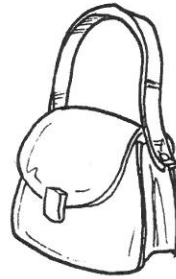

3. Mit tett titokban az idősebbik béka? Húzd alá a helyes választ!

vendégséget szervezett

világgá ment

beugrott a tóba

4. Mit varratott maguknak az idősebbik kisléka? Színezd ki a mese alapján a megfelelót!



5. Keresd ki a szövegből, és számozással állítsd helyes sorrendbe a kifejezéseket!

\_\_\_ csodálkozott a gólya

\_\_\_ kalapot varratott

\_\_\_ beugrottak a vízbe

\_\_\_ vendégséget szervezett

\_\_\_ panaszkodott

6. Hogyan címezhetette meg a kisléka a meghívót? Karikázd be!



7. Kik jöttek vendégségbe? Egészítsd ki a szöveg alapján a hiányos szavakat!


\_\_ a i a o á \_\_

h r á \_\_

\_\_ é \_\_ ö ő \_\_ a ó a

g ly \_\_


8. Karikázd be a tóban lévő szavak közül a „kuksol” szó jelentését!



9. Csoportosítsd a szereplők tulajdonságait a számok segítségével!

1. tapasztalatlan
2. bölcs
3. előrelátó
4. bajbajutott
5. fiatal
6. tapasztalt
7. butuska
8. öreg

öreg béka



fiatal béka



10. Ki mondta? Kösd a megfelelő szereplőhöz!

Ej, csak aztán sírás ne legyen a vége!

kisbéka

Nagyon unom már, hogy minden ruhám csupa zöld!

gólya

Kelep! Itt vagyok!


öreg béka

11. Adj új címet a mesének!

---

Jutalom feladat

Rajzold le, mi tetszett neked a legjobban a mesében!

A large, empty rectangular box with a thin orange border, occupying the central and lower portion of the page. It is intended for a child to draw their favorite scene from a story.




3. Másold le pontosan a szavakat!

eső csengő dinnye villamos autó gólya


4. Másold le a versikét!

Szállj, szállj felhő,  
pamacsos,  
hullj le, te zápor,  
aranyos,  
hullj le, te zápor,  
égi virágpór,  
égen nyíló bodzavirágból.


5. Pótold a képek nevében a hiányzó magánhangzókat!



s. \_ .

f. k. \_

t. \_

t. o. s. k

t. z









**3. Tedd igazá a nyitott mondatokat! Az azonos ábra azonos számot jelent!**

😊 + 😊 = 10                      😊 : \_\_\_\_\_

🌀 + 😊 = 9                      🌀 : \_\_\_\_\_

😊 + 😞 - 🌀 = 9                      😞 : \_\_\_\_\_

😞 - 😊 + 🌀 + 😞 = ?              ? : \_\_\_\_\_

**4. Micimackónak megtetszett a szomszéd kertje és elhatározta, hogy megalkotja a tükörképét. Segíts neki, rajzold le milyen lesz majd, ha megépíti!**

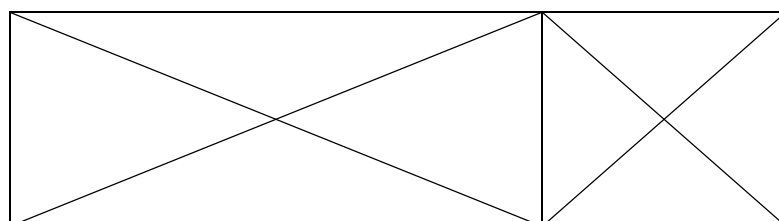
Szomszéd kertje

Micimackó kertje

									X														
									X														
								X															
			o																				
				o																			
	o																						

**5. Bella 6 tevét és 4 papagájt látott az állatkertben. Soma 12 nyulat és 1 fácánt. Robi 3 keselyűt és 1 tigrist. Laura 2 sast és 20 majmot. Ki látott több madárlábat?**


**6. Hány darab háromszög látsz összesen? Írd az ábra alá a számukat!**



Háromszögek száma: \_\_\_\_\_

